

K L I M A

WOOD LOOK



Valsecchia  
C E R A M I C A

# KLIMA



Klima trasforma il gres porcellanato in una nuova esperienza sensoriale.

5 proposte cromatiche studiate per immergersi in un ambiente naturale, caldo ed accogliente, con un tocco di modernità.

Un percorso in equilibrio attraverso nodi e sfumature riporta l'essenza della materia d'origine in superficie, caratterizzando con gusto e personalità ogni spazio abitativo.



## Feel nature

klima transforms porcelain stoneware into a new sensorial experience.

5 chromatic proposals designed to immerse oneself in a natural, warm and welcoming environment, with a touch of modernity.

A balanced path through knots and shades brings the essence of the original material to the surface, characterizing every living space with taste and personality.

klima transforme le grès cérame en une nouvelle expérience sensorielle.

5 propositions chromatiques conçues pour s'immerger dans un environnement naturel, chaleureux et accueillant, avec une touche de modernité.

Un parcours équilibré à travers des nœuds et des nuances fait rappeler à la surface l'essence du matériau d'origine, caractérisant chaque ambiance avec goût et personnalité.

klima verwandelt Feinsteinzeug in eine neue sensorische Erfahrung.

5 Farbvorschläge, die das Eintauchen in eine natürliche, warme und einladende Umgebung mit einem Hauch von Modernität ermöglichen.

Ein ausgewogener Weg durch Äste und Schattierungen bringt die Essenz des ursprünglichen Materials an die Oberfläche und charakterisiert jeden Lebensraum mit Geschmack und Persönlichkeit.



BROWN

2012KLM505

**KLIMA BROWN RETT.**


20x120 - 8"x48"





WHITE

FLOOR TILE  
2012KLM501  
**KLIMA WHITE RETT.**  
20x120 - 8"x48"

A photograph of a hallway with grey wood-look flooring. The walls are white, and there are several blue doors. In the foreground, there is a small wooden table with a chair. In the background, there is a larger wooden chair and a doorway leading to another room. The lighting is soft and natural, creating a warm and inviting atmosphere.

# GREY

2012KLM504 **KLIMA GREY RETT.**  
20x120 - 8"x48"



# W H I T E

2012KLM501  
**KLIMA WHITE RETT.**  
20x120 - 8"x48"



2012KLM502 KLIMA BEIGE RETT. 20x120 - 8"x48"

BEIGE



# BROWN

2012KLM505

**KLIMA BROWN RETT.**


20x120 - 8"x48"

# GOLD

FLOOR TILE  
2012KLM503  
**KLIMA GOLD RETT.**  
20x120 - 8"x48"



# KLIMA

SPESSORE  
THICKNESS  10,0 MM

Gres porcellanato smaltato  
Glazed porcelain tiles  
Carreaux de gres cerame emailé  
Glasiertes feinsteinzeug

## colori & finiture

COLOURS AND FINISHES  
COULEURS ET FINITIONS  
FARBEN UND OBERFLAECHE

white

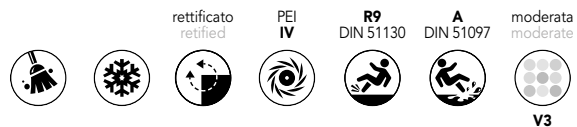


grey



beige





gold

brown



PESO, COLORI E MISURE SONO SOGGETTI ALLE INEVITABILI VARIAZIONI TIPICHE DEL PROCESSO DI COTTURA DELLA CERAMICA. I COLORI SI AVVICINANO IL PIÙ POSSIBILE A QUELLI REALI NEI LIMITI CONSENTITI DAI PROCESSI DI STAMPA. // Weight, colours and dimensions are subject to the inevitable variations typical of the ceramic firing process. The colours are as close as possible to the actual colours, within the limits allowed by the printing process. // Les poids, les couleurs et les dimensions sont assujettis aux variations typiques du processus de cuisson de la céramique. Les couleurs sont très proches des teintes naturelles, dans les limites admises par les processus d'impression. // Gewicht, Farben und Abmessungen unterliegen den unvermeidlichen Veränderungen, die für den Brennvorgang von Keramikprodukten typisch sind. Die Farbtöne entsprechen weitestmöglich den realen Farben, soweit der Druckvorgang dies zuläßt.

SPESSORE  
THICKNESS  9,5 MM

Gres porcellanato smaltato  
Glazed porcelain tiles  
Carreaux de porcelain émaillé  
Glasiertes Feinsteinzeug

## formati & pezzi speciali

SIZES & SPECIAL PIECES  
FORMATS ET PIÈCES SPÉCIALES  
FORMATE UND SONDERTEILE



**20x120**  
8"x48"

BATTISCOPA



**9,5x120**  
4"x48"

GRADINO  
LINEARE  
C/RETTA



**30x120x3,2x3**  
12"x48"x1.2"x1"

FORMATI  
SIZES

COLORS

WHITE	<b>2012KLM501</b>	<b>9512KLM001</b>	<b>3012KLM101</b>
BEIGE	<b>2012KLM502</b>	<b>9512KLM002</b>	<b>3012KLM102</b>
GOLD	<b>2012KLM503</b>	<b>9512KLM003</b>	<b>3012KLM103</b>
GREY	<b>2012KLM504</b>	<b>9512KLM004</b>	<b>3012KLM104</b>
BROWN	<b>2012KLM505</b>	<b>9512KLM005</b>	<b>3012KLM105</b>

Si consiglia una posa con 2-3 mm di fuga.

We recommend installation with a joint of 2-3 mm.

Nous recommandons de faire installer au moins 2-3 mm de vol.

Wir empfehlen die Verlegung mit Fuge von mindestens 2-3 mm.

POSA CONSIGLIATA

RECOMMENDED LAYING






POSE RECOMMANDÉE

EMPFOHLEN VERLEGUNG



# CARATTERISTICHE TECNICHE

Technical features  
 Caracteristiques techniques  
 Technische eigenschaften

	<b>CARATTERISTICA TECNICA</b> TECHNICAL CHARACTERISTIC CARACTÉRISTIQUE TECHNIQUE TECHNISCHE EIGENSCHAFT	<b>NORMA</b> STANDARD NORM NORME	<b>VALORE RICHIESTO</b> VALUE REQUIRED VALEUR REQUISE GEFORDERTER WERT	<b>VALORE</b> VALUE VALEUR WERT
	Assorbimento d'acqua Water absorption Absorption d'eau Wasseraufnahme	EN ISO 10545-3	0,5%	Conforme Conforms
	Resistenza alle macchie (classi 1-5) Blots resistance (classes 1-5) Résistance aux taches (classes 1-5) Fleckenbeständigkeit (klasse 1-5)	EN ISO 10545-14	3	5
	Resistenza alla flessione Bending strength Résistance à la flexion Mechanischer Widerstand	EN ISO 10545-4	35 N/mm <sup>2</sup>	Conforme Conforms
	Resistenza allo scivolamento Slip resistance Résistance aux glissances Rutschhemmung	metodo method B.C.R.A.	$\mu \geq 0,40$	dry: $\mu$ 0,40 wet: $\mu$ 0,40
	Resistenza al gelo Frost resistance Résistance au gel Frostbeständigkeit	EN ISO 10545-12	Nessuna alterazione No change Aucune altération Keine Änderung	Conforme Conforms

## IMBALLI E PESI

Packing & weight  
 Emballages et poids  
 Verpackungen un Gewichte

SIZE	÷	BOX			PALLET		
		PZ	MQ	KG	BOX	MQ.	KG
<b>20x120 - 8"x48" RETT.</b>	9,5	6	1,44	31,40	36	51,84	1150

## MERCHANDISING





[www.ceramicavalsecchia.it](http://www.ceramicavalsecchia.it)

